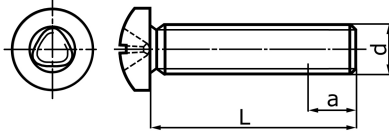


Wkręt samoformujący gwint z łbem walcowym wypukłym
Pan head thread rolling screws for ISO metric thread

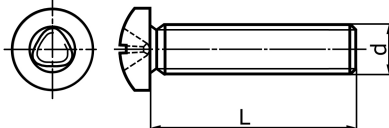


a=max. 4P

Pozostałe wymiary wg EN ISO 7045.
 Other dimension according to EN ISO 7045.

DIN 7500 C

Wkręt samoformujący gwint z łbem walcowym wypukłym
Pan head thread rolling screws for ISO metric thread



Oferta
 Offer

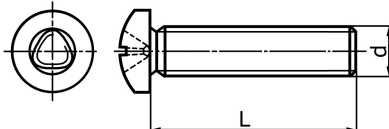
L \ d	M2	M2,5	M3	M4	M5	M6
4	<input type="checkbox"/>	<input type="checkbox"/>	<input type="checkbox"/>			
5	<input type="checkbox"/>	<input type="checkbox"/>	<input type="checkbox"/>			
6	<input type="checkbox"/>	<input type="checkbox"/>	<input type="checkbox"/>	<input type="checkbox"/>	<input type="checkbox"/>	
8	<input type="checkbox"/>	<input type="checkbox"/>	<input type="checkbox"/>	<input type="checkbox"/>	<input type="checkbox"/>	<input type="checkbox"/>
10		<input type="checkbox"/>	<input type="checkbox"/>	<input type="checkbox"/>	<input type="checkbox"/>	<input type="checkbox"/>
12		<input type="checkbox"/>	<input type="checkbox"/>	<input type="checkbox"/>	<input type="checkbox"/>	<input type="checkbox"/>
16		<input type="checkbox"/>	<input type="checkbox"/>	<input type="checkbox"/>	<input type="checkbox"/>	<input type="checkbox"/>
20		<input type="checkbox"/>	<input type="checkbox"/>	<input type="checkbox"/>	<input type="checkbox"/>	<input type="checkbox"/>
25			<input type="checkbox"/>	<input type="checkbox"/>	<input type="checkbox"/>	<input type="checkbox"/>
30			<input type="checkbox"/>	<input type="checkbox"/>	<input type="checkbox"/>	<input type="checkbox"/>
35						<input type="checkbox"/>
40						<input type="checkbox"/>

DIN 7500 C

Stal
 Steel

- cynkowane / electrolytic zinc

Wkręt samoformujący gwint z łbem walcowym wypukłym
Pan head thread rolling screws for ISO metric thread



Oferta
 Offer

L \ d	M2,5	M3	M3,5	M4	M5	M6
5	<input type="checkbox"/>	<input type="checkbox"/>				
6	<input type="checkbox"/>	<input type="checkbox"/>	<input type="checkbox"/>	<input type="checkbox"/>		
8	<input type="checkbox"/>	<input type="checkbox"/>	<input type="checkbox"/>	<input type="checkbox"/>	<input type="checkbox"/>	
10	<input type="checkbox"/>	<input type="checkbox"/>	<input type="checkbox"/>	<input type="checkbox"/>	<input type="checkbox"/>	<input type="checkbox"/>
12		<input type="checkbox"/>	<input type="checkbox"/>	<input type="checkbox"/>	<input type="checkbox"/>	<input type="checkbox"/>
16		<input type="checkbox"/>	<input type="checkbox"/>	<input type="checkbox"/>	<input type="checkbox"/>	<input type="checkbox"/>
20		<input type="checkbox"/>	<input type="checkbox"/>	<input type="checkbox"/>	<input type="checkbox"/>	<input type="checkbox"/>
25			<input type="checkbox"/>	<input type="checkbox"/>	<input type="checkbox"/>	<input type="checkbox"/>
30				<input type="checkbox"/>	<input type="checkbox"/>	<input type="checkbox"/>

DIN 7500 C

Stal nierdzewna: A2
 Stainless steel: A2

- nierdzewne A2 / Stainless steel A2